

Teil 0 - Regelwerke-, Ausführungs- und Qualitäts-Vorschriften

Document uniquement en allemand

Projekt	Ateliers Yverdon (A Yv) – TP2 : Traitement de surfaces
Objektstandort	Yverdon-les-Bains
Verfahrensart	Procédure ouverte
Art des Auftrages	Marché de prestations de planification
	Planificateur général

Inhaltsverzeichnis

0.	Dokumentenbezug	3
1.	Bauliche Anforderungen	4
1.1.	Allgemein	4
1.2.	Energieeffizienz	4
1.3.	Signaletik	4
1.4.	Gebäudetechnik	5
1.5.	Baustelle	6
1.6.	Umwelt (Altlasten und Ähnliches)	7
1.7.	Gebäudeschliessung	7
2.	Sicherheit	8
2.1.	Allgemein	8
2.2.	Sicherheitsplanung	8
2.3.	Bahnnahes Bauen (Bauen am Gleis)	9
3.	Nutzer & Betrieb	10
3.1.	Nutzer	10
3.2.	Betriebskonzept	11
4.	Projektmanagement	11
4.1.	Dokumentation	11

0. Dokumentenbezug

Die Dokumente der nachfolgenden Liste, welche mit * markiert sind, sind direkt über www.rte.voev.ch erhältlich. Es besteht die Möglichkeit, ein Abonnement für 12 Monate zu kaufen (dann ist der einzelne Download kostenlos).

Die restlichen Dokumente sind unter folgender URL abrufbar:

<https://www.olmero.ch/login>

Benutzername: R660280

Kennwort: pSKSHRnv

1. Bauliche Anforderungen

1.1. Allgemein


Regel-Nr.	Dokument	Version	Gültig
Richtlinie	Materialisierungsrichtlinie	V01	<input checked="" type="checkbox"/> 📄
I-50157	Notbeleuchtung im Bereich gedeckte Perron, ungedeckte Perron, unterirdische Perron und Personenunterführungen	V01	<input checked="" type="checkbox"/> 📄

1.2. Energieeffizienz








Regel-Nr.	Dokument	Version	Gültig
IM 035	Nachhaltigkeit bei SBB Immobilien - Grundsätze zur Energieeffizienzsteigerung und CO2-Minimierung	V01	<input checked="" type="checkbox"/> 📄

1.3. Signaletik

Regel-Nr.	Dokument	Version	Gültig
Richtlinie	Richtlinie-SBB-Signaletik_V1_Bahnhof_de_74074		<input type="checkbox"/> 📄
Richtlinie	Richtlinie für Shop Anschriften, Vor Zonen und Shop Fronten	V02	<input type="checkbox"/> 📄
Richtlinie	Richtlinie für Werbung, Kundenführung und Anschriften		<input type="checkbox"/> 📄
Richtlinie	Platzierungsrichtlinie mittlere Bahnhöfe		<input type="checkbox"/> 📄
Richtlinie	Richtlinie Warteraum		<input type="checkbox"/> 📄
Richtlinie	SBB Manual Reisezentren Version 6 klein	V06	<input type="checkbox"/> 📄
Richtlinie	Richtlinie Stele Gebäudeinfo		<input type="checkbox"/> 📄
Merkblatt	Leitliniensystem Schweiz (Taktile Linien)		<input type="checkbox"/> 📄

Regel-Nr.	Dokument	Version	Gültig
IM-70014	Signaletik-Konzept Bürogebäude SBB	V01	<input type="checkbox"/> 




1.4. Gebäudetechnik

Regel-Nr.	Dokument	Version	Gültig
IM-70004	Handbuch (Grundlagen zur Erstellung von HKL- & GA-System)	V02	<input checked="" type="checkbox"/> 
IM-70005	Beschriftungskonzept HLKS (Grundlage zur Beschriftung von HLKS Anlagen)	V01	<input checked="" type="checkbox"/> 
IM-70006	Konzept Abgabedokumentation (Grundlage zur Erstellung der Dokumentation für HLKSE und GA Anlagen)	V01	<input checked="" type="checkbox"/> 
IM-70007	Konzept HLKS (Heizung-Lüftung-Kälte-Sanitär)	V02	<input checked="" type="checkbox"/> 
IM-70008	Grundlage für die Erstellung des Messkonzepts für Energie und Medien inkl. Beispielvorgaben Sanitär, Kälte, Wärme etc.	V01	<input checked="" type="checkbox"/> 
I-ET 10003	Erdungshandbuch		<input checked="" type="checkbox"/> 
*RTE 27900	Rückleitungs- und Erdungshandbuch		<input checked="" type="checkbox"/> 
I-50000	Anlagekennzeichnungssystem Infrastruktur AKS Infra	V02	<input checked="" type="checkbox"/> 
I-50134	Planungs- und Ausführungsrichtlinien zur universellen Kommunikationsverkabelung (UKV) in den Gebäuden der SBB	V01	<input checked="" type="checkbox"/> 
I-50112	Gebäudeautomations-Konzept	V01	<input checked="" type="checkbox"/> 
I-50020	Grundlagen zur Erstellung von Gebäudeautomationssystemen	V01	<input checked="" type="checkbox"/> 
I-50021	Automations-Richtlinie zur Gebäudeautomation - Umsetzungs-Anweisung Bedienung, Signalisierung und Funktionalität der Automationsebene	V02	<input checked="" type="checkbox"/> 



Regel-Nr.	Dokument	Version	Gültig
I-50023	Automations-Richtlinie für Gebäudeautomation - Arbeitsanweisung	V02	<input checked="" type="checkbox"/> 📄
Bau.09.c	Anforderungsprofil für Raum- und Anlagenummerierung in Anlagenobjekten (Version 2.9)	V02.9	<input type="checkbox"/> 📄
D FW-AR LC Integ 01	Gebäude für Bahntechnik und Raumkonditionen und Kühlleistungen		<input checked="" type="checkbox"/> 📄
D I-ST-EA LC Integ 07	Gebäude für Bahntechnik Projektierung im Bereich technischer Ausrüstung		<input checked="" type="checkbox"/> 📄
I-50103	Beleuchtung der Bahnhöfe, Gleisfelder und Tunnel	V03	<input checked="" type="checkbox"/> 📄
I-50144	Abwasserhebeanlagen Pumpenstationen: Planungsgrundlagen, allgemeine Grundsätze Unterhalt, Dokumentation	V01	<input checked="" type="checkbox"/> 📄

1.5. Baustelle







Regel-Nr.	Dokument	Version	Gültig
Richtlinie	Werbekonzept in der Bauphase		<input checked="" type="checkbox"/> 📄
Richtlinie	Richtlinien Baustellenkommunikation		<input checked="" type="checkbox"/> 📄
I-50059	Trennen von Bleimantelkabel	V01	<input checked="" type="checkbox"/> 📄
K 260.0	Persönliche Schutzausrüstungen (PSA)	V01	<input checked="" type="checkbox"/> 📄
I-10007	Tragpflicht der persönlichen Schutzausrüstung Infrastruktur	V07	<input checked="" type="checkbox"/> 📄
	Richtlinien Persönliche Schutzausrüstung Immobilien - WORD Vorlage	V02	<input checked="" type="checkbox"/> 📄
IM 019	Richtlinien Persönliche Schutzausrüstung Immobilien - PDF Datei	V02	<input checked="" type="checkbox"/> 📄
	Richtlinien Persönliche Schutzausrüstung Immobilien - Anhang A		<input checked="" type="checkbox"/> 📄


Regel-Nr.	Dokument	Version	Gültig
K232 1-09 Baustellensicherheit	Richtlinien Persönliche Schutzausrüstung Immobilien - Anhang B1		<input checked="" type="checkbox"/> 
	Richtlinien Persönliche Schutzausrüstung Immobilien - Anhang B2		<input checked="" type="checkbox"/> 
	Richtlinien Persönliche Schutzausrüstung Immobilien - Anhang C		<input checked="" type="checkbox"/> 
	Konzept Baustellensicherheit (Arbeitshilfe, WORD-Dokument)		<input checked="" type="checkbox"/> 

1.6. Umwelt (Altlasten und Ähnliches)

Regel-Nr.	Dokument	Version	Gültig
K 161.3	Weisung: Umgang mit Asbest	V01	<input checked="" type="checkbox"/> 
I-50187	Umgang mit Asbest bei der Division Infrastruktur	V01	<input checked="" type="checkbox"/> 



1.7. Gebäudeschliessung

Regel-Nr.	Dokument	Version	Gültig
IM 761.1	Gebäudeschliessung SBB Immobilien (IM)	V01	<input checked="" type="checkbox"/> 
IM 761.1 Anhang B	Gebäudeschliessung IM - Handbuch Systemanforderungen		<input checked="" type="checkbox"/> 
IM 761.1 Anhang E	Gebäudeschliessung IM - Handbuch Prozesse		<input checked="" type="checkbox"/> 
IM 761.1 Anhang F	Gebäudeschliessung IM - Handbuch Schnittstellen Mieter und Intervention		<input checked="" type="checkbox"/> 
IM-BW-GSI	Schliesskonzept Neubauten mit Standardtüren GU/TU (Information)		<input checked="" type="checkbox"/> 
K030.1	Definition Schutzzonen		<input checked="" type="checkbox"/> 









Regel-Nr.	Dokument	Version	Gültig
I-20010	Schliesssystem SBB Infrastruktur (SSI)	V03	<input checked="" type="checkbox"/> 













2. Sicherheit

2.1. Allgemein




Regel-Nr.	Dokument	Version	Gültig
K 030.1	Security Handbuch der SBB	V09	<input checked="" type="checkbox"/> 
IM 023	Arbeiten mit besonderen Gefahren	V01	<input checked="" type="checkbox"/> 

2.2. Sicherheitsplanung

Regel-Nr.	Dokument	Version	Gültig
IM 018	Richtlinie Phasenmodell Sicherheitsplanung in Bauprojekten - V0.7	V02	<input checked="" type="checkbox"/> 
K 232.0	Sicherheitsplanung im Hochbau (Neubau, Umbau, Instandsetzung und Umnutzung)	V01	<input checked="" type="checkbox"/> 
K232.1	Fachspezifische Ausführungsbestimmungen zur Richtlinie K 232.0 "Sicherheitsplanung im Hochbau" (Neubau, Umbau, Instandsetzung und Umnutzung)	V01	<input checked="" type="checkbox"/> 
K232 1-02	Konzept Safety		<input checked="" type="checkbox"/> 
K232 1-03 Brandschutz	Konzept Brandschutz (Arbeitshilfe, WORD-Dokument)		<input checked="" type="checkbox"/> 
K232 1-04 Umweltschutz	Konzept Umweltverträglichkeitsbericht (UVB) (Arbeitshilfe, WORD-Dokument)		<input checked="" type="checkbox"/> 
K232 1-06 Notfallplanung	Konzept Notfallplanung (Arbeitshilfe, WORD-Dokument)		<input checked="" type="checkbox"/> 
K232 1-07	Konzept Security		<input checked="" type="checkbox"/> 

Regel-Nr.	Dokument	Version	Gültig
K232 1-10 Übergabe Betrieb	Konzept Übergabe an Betrieb (Arbeitshilfe, WORD-Dokument)		<input checked="" type="checkbox"/> 
	Teil A		<input checked="" type="checkbox"/> 
	Fluchtwegeplan		<input checked="" type="checkbox"/> 
I-50156	Formular Notfallblatt		<input checked="" type="checkbox"/> 
	Sicherheitsstandart Bahntechnikgebäude und- Räume	V01	<input checked="" type="checkbox"/> 
	Alarmierungsschema		<input checked="" type="checkbox"/> 
	Arbeitshilfe Überwachungskonzept		<input checked="" type="checkbox"/> 
	I-50009 Tabelle gross Gleis X		<input checked="" type="checkbox"/> 
	I-50009 Tabelle klein Gleis X		<input checked="" type="checkbox"/> 
	I-50009 Tabelle visuelle Überwachung Gleis X		<input checked="" type="checkbox"/> 
	Nutzungsvereinbarung gemäss SIA 260 (Erdbebenprävention)		<input checked="" type="checkbox"/> 
Alarmie- rungskonzept	Konzeptbericht Erdbebensicherheit		<input checked="" type="checkbox"/> 

2.3. Bahnnahes Bauen (Bauen am Gleis)





Regel-Nr.	Dokument	Version	Gültig
Vorlage	Approximatives Sicherheitsdispositiv Sicherheit bei Arbeiten im Gleisbereich		<input checked="" type="checkbox"/> 
Präsentation	Schutzgerüst entlang Bahnanlagen I-AT-UEW		<input checked="" type="checkbox"/> 
I-50009	Überwachung Bahntechnikanlagen bei gleisnahen Baustellen	V01	<input checked="" type="checkbox"/> 

Regel-Nr.	Dokument	Version	Gültig
I-50009 Ta- belle	Gleisvermessungstabelle		<input checked="" type="checkbox"/> Dokument
*RTE I-20100	Sicherheit bei Arbeit im Gleisbereich		<input checked="" type="checkbox"/> Dokument
I-20100	Ausführungsbestimmungen zu R RTE 20100	V02	<input checked="" type="checkbox"/> Dokument
*RTE 20600	Sicherheit Arbeiten im Bereich Bahnstrom		<input checked="" type="checkbox"/> Dokument
*RTE 20600 A1	Ergänzung Sicherheit Arbeiten im Bereich Bahnstrom (Betrieb von Kranen, Hebefahrzeugen, Baumaschinen in der Nähe Bahnanlagen)		<input checked="" type="checkbox"/> Dokument
I-50129	Standard Perron Anlagen	V03	<input checked="" type="checkbox"/> Dokument
*RTE 20012	Lichtraumprofil Normalspur		<input checked="" type="checkbox"/> Dokument




3. Nutzer & Betrieb

3.1. Nutzer

Regel-Nr.	Dokument	Version	Gültig
IM 008	Bau von nicht betreuten WC-Anlagen	V01	<input type="checkbox"/> Dokument
	Bauliche Rahmenbedingungen für teilbetreute und permanent betreute WC Anlagen	V01	<input type="checkbox"/> Dokument
IM-70010	Standards Büro-Arbeitsplatz SBB	V02	<input type="checkbox"/> Dokument
IM-70003	Standards Pausenräume / Aufenthaltsgebäude (exkl. Bürogebäude SBB)	V02	<input type="checkbox"/> Dokument
Handbuch	Handbuch Geldautomaten bei SBB Personenverkehr		<input type="checkbox"/> Dokument
Leitfaden	Leitfaden Schnittstellenpapier / Baukostenteiler GAB & MAB Anlageobjekte - Gastroflächen	V01.2	<input type="checkbox"/> Dokument





Regel-Nr.	Dokument	Version	Gültig
Leitfaden	Leitfaden Schnittstellenpapier / Baukosten-teiler GAB & MAB Anlageobjekte - Retailfläche	V01.3	<input type="checkbox"/> 
Leitfaden	Leitfaden Schnittstellenpapier / Baukosten-teiler GAB & MAB Anlageobjekte - Dienstleistungs- und Büroflächen	V03.2	<input type="checkbox"/> 
Leitfaden	Leitfaden Schnittstellenpapier / Baukosten-teiler GAB & MAB Anlageobjekte - Bahnhöfe		<input type="checkbox"/> 
Vorlage	Technisches Anforderungsprofil Grundausbau (GAB) / Schnittstellenpapier GAB & MAB - Anlageobjekte Dienstleistungs-/Büroflächen, Gastro- und Retailflächen	V01	<input type="checkbox"/> 





3.2. Betriebskonzept

Regel-Nr.	Dokument	Version	Gültig
IM 009	Garantiemanagement	V01	<input checked="" type="checkbox"/> 
IM013	Raumbuch für technische und betriebliche Räume	V01	<input checked="" type="checkbox"/> 
IM 024	Richtlinie Ver- und Entsorgungskonzept (PDF und WORD)	V02	<input checked="" type="checkbox"/> 

4. Projektmanagement

4.1. Dokumentation

Regel-Nr.	Dokument	Version	Gültig
	Fachthemendokument Bauwerksdokumentation	V03	<input checked="" type="checkbox"/> 
	Checkliste Fachthemendokument Bauwerksdokumentation - Version 03		<input checked="" type="checkbox"/> 
	Checkliste Archivierung Bauwerksdokumentation pro Phase Version 03		<input checked="" type="checkbox"/> 
	Arbeitsanweisung Inbetriebnahme und Abnahme	V04	<input checked="" type="checkbox"/> 

Regel-Nr.	Dokument	Version	Gültig
IM 029	Fachthemendokument Flächenstandard	V04	 
	Vorlage Excel Tabelle Fachthemendokument Flächenstandard		 
	Richtlinien für das Erstellen von CAD-Plänen	V01	